

# Musterlegende

## Inhalt des Beschlusses

Strichstärke 1.7 mm, RGB 119 / 119 / 119



Perimeter

Strichlänge 7 mm, Abstand 2 mm, Punkt 2 mm, Abstand 2 mm

Strichstärke 0.25 mm, RGB 255 / 170 / 0



Abzubrechende Bauten

Umrandung 1.00 mm, RGB 0 / 0 / 0



Baubereiche (Ziff. 3)

Ausfüllung RGB 202 / 137 / 126

Umrandung RGB 0 / 0 / 0

**534.50**

max. Höhe m. ü. M. (Ziff. 3)

Ausfüllung RGB 255 / 85 / 102



Zu- / Wegfahrten (Ziff. 8)

Ausfüllung RGB 255 / 85 / 102



Oberirdische Parkplätze (unversiegelt) (Ziff. 9)

Punktraster 2 x 2 mm, Strichstärke 0.5 mm, RGB 255 / 85 / 102

Strichstärke 0.7 mm, RGB 255 / 85 / 102



Tiefgarage (Ziff. 9)

Strichlänge 4 mm, Abstand 0.5 mm

Ausfüllung RGB 255 / 85 / 102



Gedeckte Veloabstellplätze (Ziff. 10)

Ausfüllung, RGB 187 / 187 / 187



Erschliessungsfläche (Hartbelag)

Kreis mit Radius 1.2 mm, Strichstärke 0.35 mm, RGB 51 / 85 / 0



Fusswege (Ziff. 11)

## Informationsinhalt

Strichstärke 0.18 mm, RGB 127 / 83 / 43



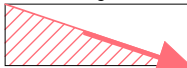
Strassenprojekt

Strichstärke 0.18 mm, RGB 127 / 83 / 43



Bushaltestelle

Umrandung: Strichstärke 0.18, RGB 255 / 85 / 102



Sichtfelder

Schraffurweite 1.3 x 1.3 mm und 45°, Strichstärke 0.13, RGB 255 / 85 / 102


Quadrat mit Länge 2 mm und 45° gedreht, Strichstärke 0.35 mm, RGB 51 / 85 / 0



Kombinierter Fuss- / Radweg (Ziff. 11)

Kreis mit Radius 1.2 mm, Strichstärke 0.35 mm, RGB 51 / 85 / 0


Schraffur, Strichstärke 0.18 mm,



Villengarten mit zu erhaltenden Bäumen (Ziff. 12)

Schraffurweite 2 x 2 mm und 45°, RGB 0 / 187 / 0

Ausfüllung RGB 221 / 255 / 191



Begrünter Freiraum (inkl. Zugänge)

Ausfüllung RGB 163 / 255 / 185



Spiel- und Begegnungsbereich (Ziff. 13)

Kreis mit Radius 11 mm, Strichstärke 0.5 mm, RGB 0 / 187 / 0



Hochstammbäume (Ziff. 14)

Schraffur, Strichstärke 0.35 mm,



Vernetzungskorridor (Ziff. 15)

Schraffurweite 2.2 x 2.2 mm und 45°, RGB 0 / 128 / 18

Kreis mit Radius 2.5 mm, Ausfüllung RGB 0 / 153 / 255



Gewässer (Ziff. 15)

Ausfüllung RGB 204 / 255 / 255



Versickerungs- und Retentionsraum (Ziff. 19)

Strichstärke 0.7 mm, RGB 0 / 85 / 255

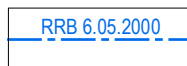


Entsorgungsstelle (Ziff. 20)

Umrandung 0.25, RGB 102 / 0 / 255



Strichstärke 0.3 mm, RGB 0 / 81 / 230



Genehmigte Baulinien

Strichlänge 3 mm, Abstand 1 mm, Punkt 1 mm, Abstand 1 mm

Schraffurweite 1.3 x 1.3 mm und 45°, Strichstärke 0.13, RGB 0 / 0 / 0



Bestehende Gebäude